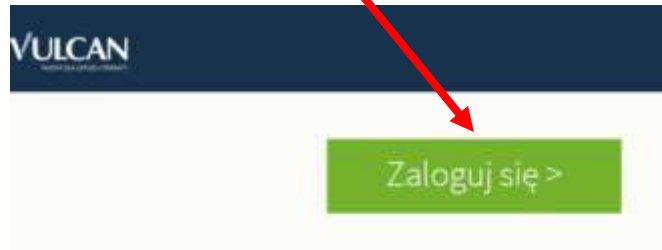


Rodzicu,
jeśli logowałeś się już do dziennika, a teraz masz problem z zalogowaniem postępuj według poniższych wskazówek:

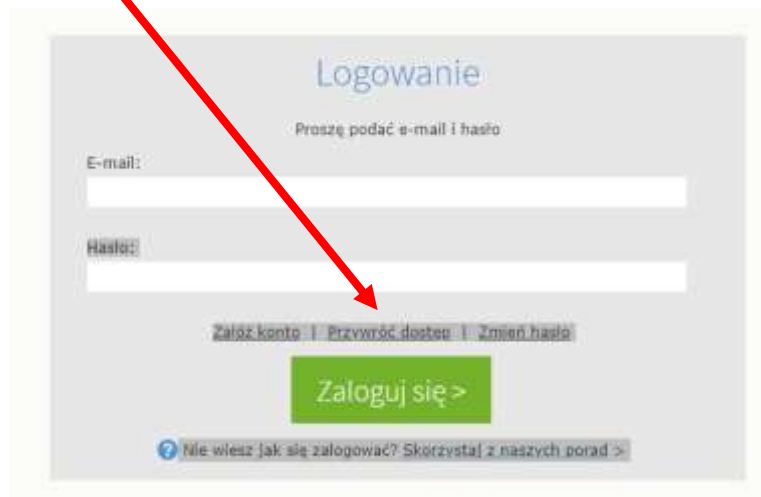
1. W pasku adresu przeglądarki internetowej wpisz adres dziennika elektronicznego:

<https://uonetplus.vulcan.net.pl/gminajastkow>

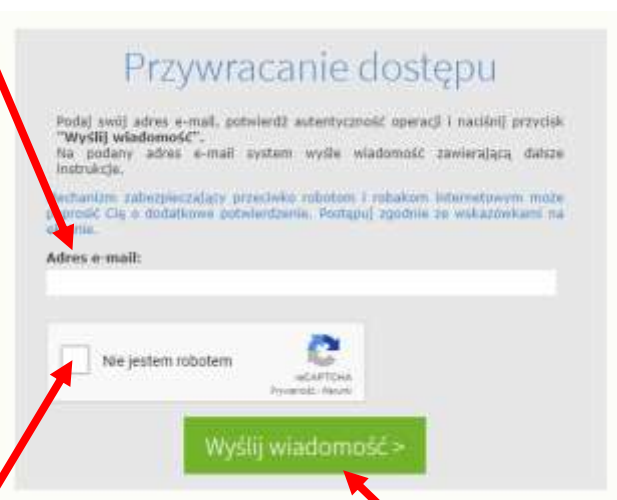
Wyświetli się powitalna strona systemu. Kliknij [Zaloguj się](#)



2. Kliknij przycisk [Przywróć dostęp](#),



a następnie [wpisz adres e-mail](#), który podałeś wychowawcy.



3. Zaznacz opcję [Nie jestem robotem](#) i kliknij przycisk [Wyślij wiadomość](#).

4. Sprawdź skrzynkę swojej poczty elektronicznej. Przeczytaj wiadomość i kliknij link podany w treści, aby

nadać nowe hasło.

5. Wprowadź nowe hasło i powtórz je, zaznacz opcję **Nie jestem robotem**

Aby aktywować konto [] podaj nowe hasło i potwierdź autentyczność operacji. Następnie naciśnij przycisk "Ustaw nowe hasło".

Mechanizm zabezpieczający przedwirusami i robotami internetowymi może poprosić Cię o dodatkowe potwierdzenie. Postępuj zgodnie ze wskazówkami na ekranie.

Nowe hasło:

Powtórz nowe hasło:

Nie jestem robotem

reCAPTCHA
Prywatność - Warunki

Ustaw nowe hasło >

i kliknij przycisk **Ustaw nowe hasło**.

6. Od tego momentu możesz logować się do systemu, korzystając z adresu e-mail i ustalonego przez siebie hasła.

7. Przeglądaj informacje o swoim dziecku, otwierając poszczególne zakładki. Informacje na temat poruszania się w programie znajdziesz na zakładce **Pomoc**.

Dziennik elektroniczny Uczniowie Optimum NET+ został wyprodukowany przez firmę VULCAN sp. z o.o.

Połącz nas na Facebooku: <https://www.facebook.com/vulcan.oswiata>